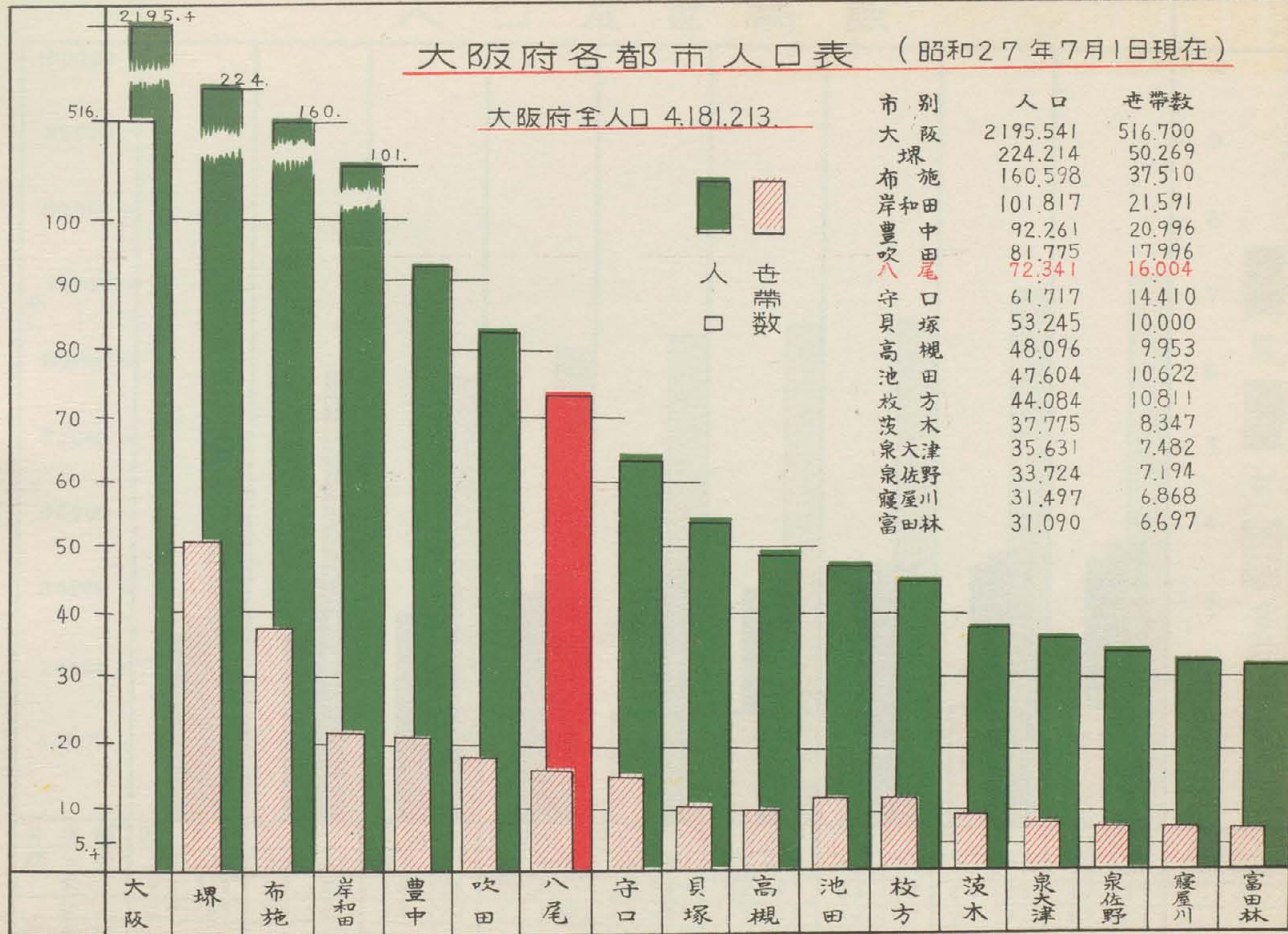


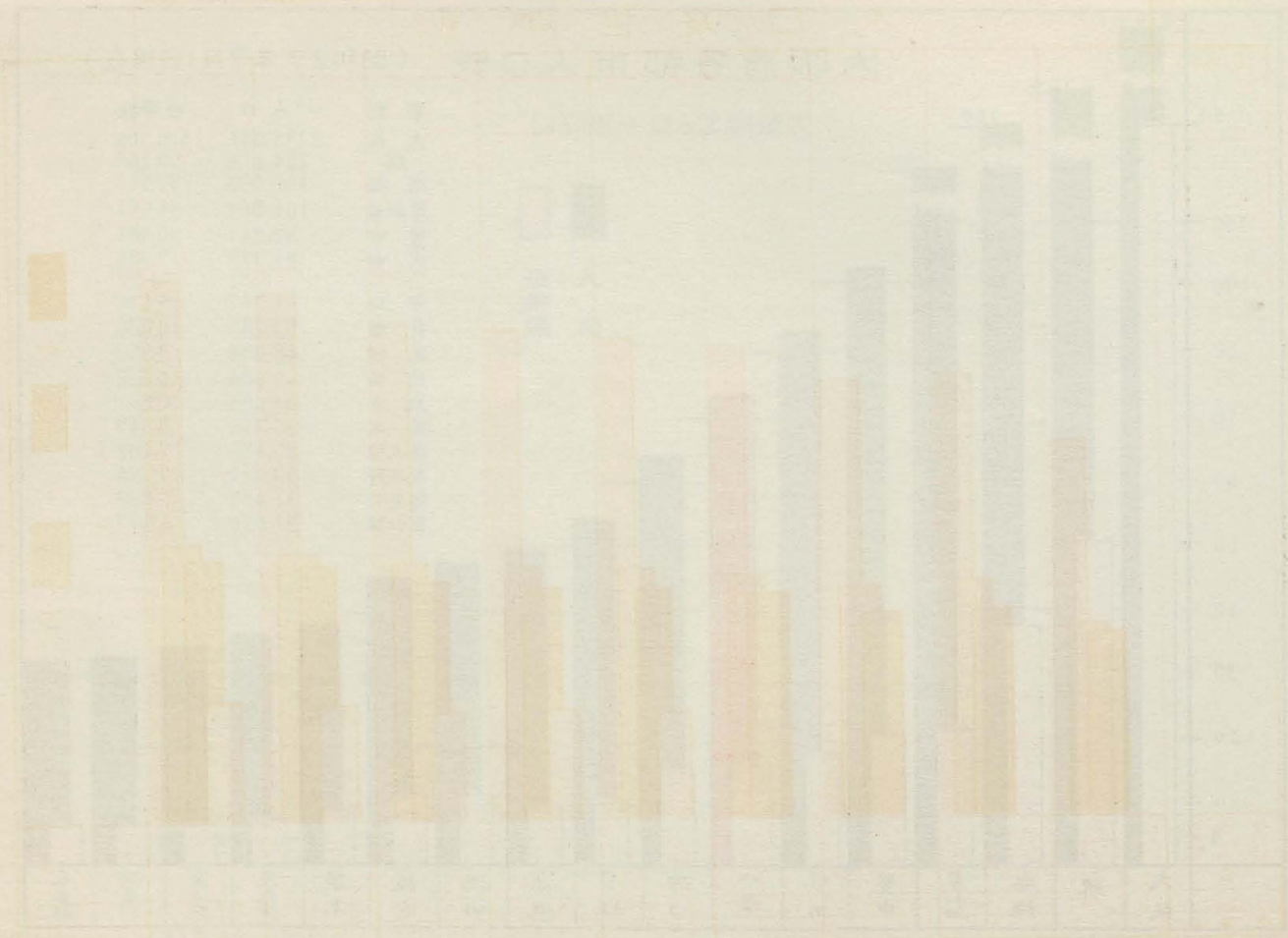
第二編 土地人口

面	積	7	
免	租	地	7
市	有	地	7
民	有	地	7
人口及世帶數	8		
職業別人口	8		
年度別人口	8		
月別遷出入者數	9		
本籍人口及戶籍數	10		
戶籍事務取扱數	10		
外國人取扱者數	10		
人口動態月別概況	10		

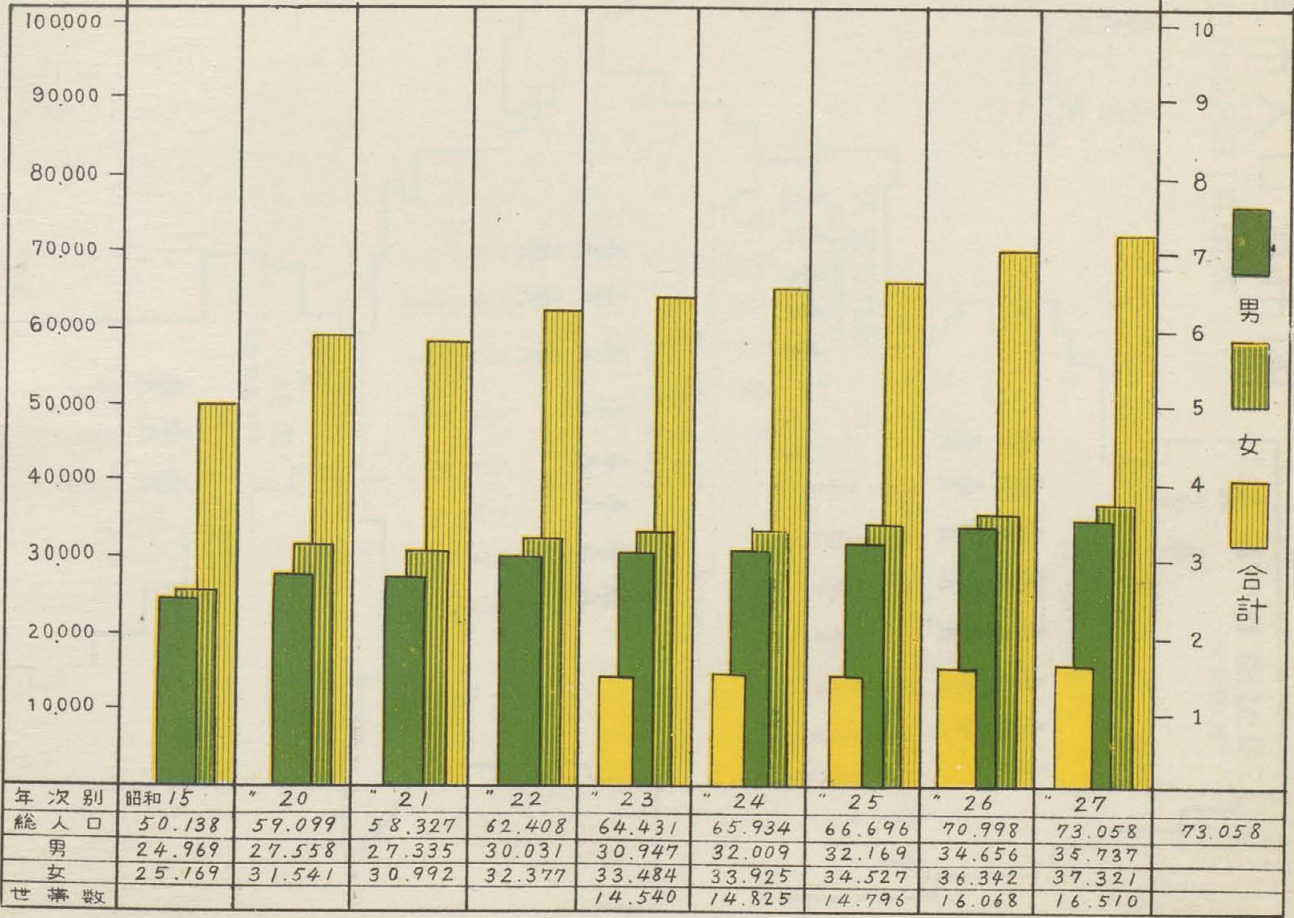
大阪府各都市人口表 (昭和27年7月1日現在)

大阪府全人口 4,181,213



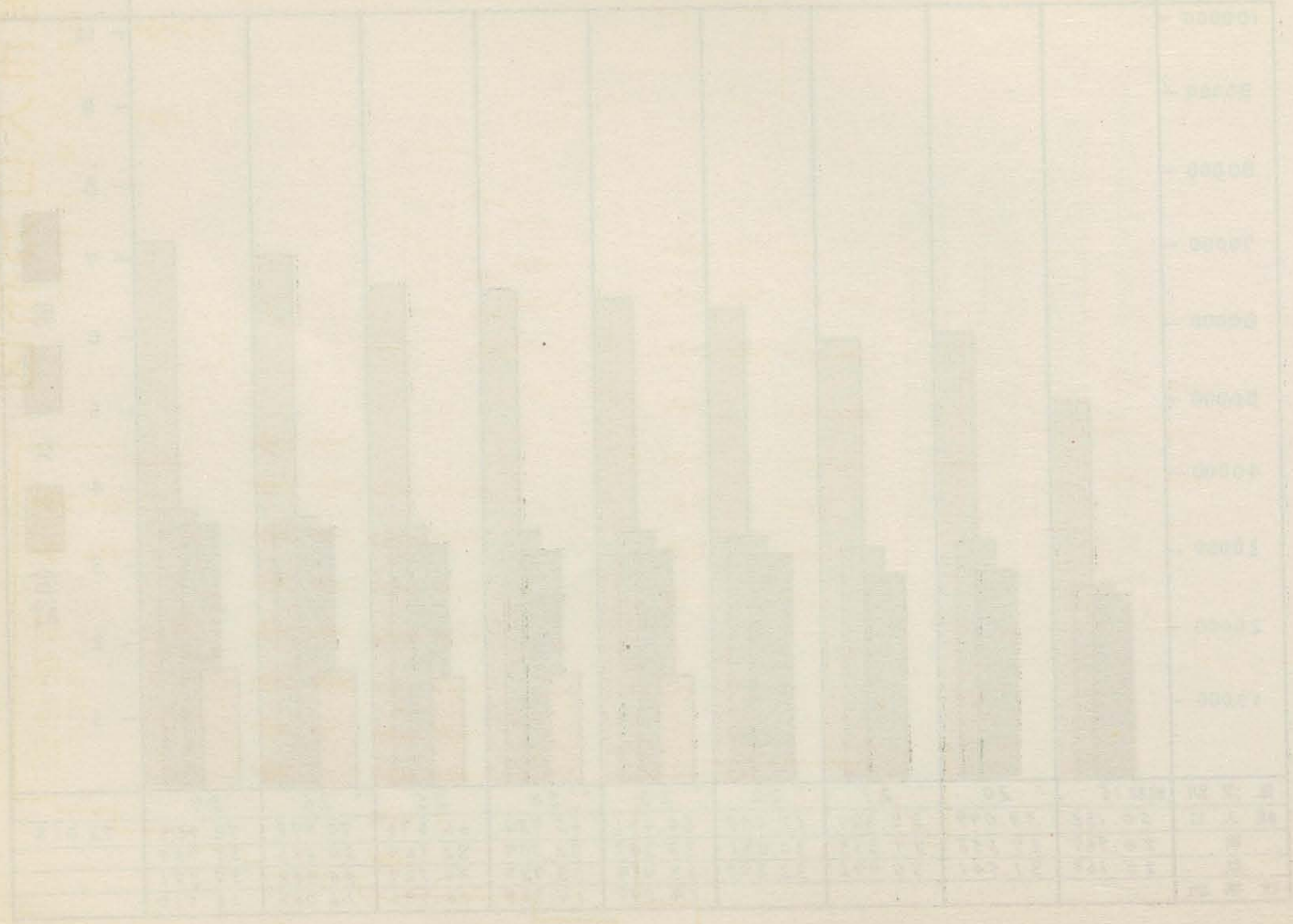


人口及世帯数



八
市
口
人
口
總
數

人 口 總 數 表

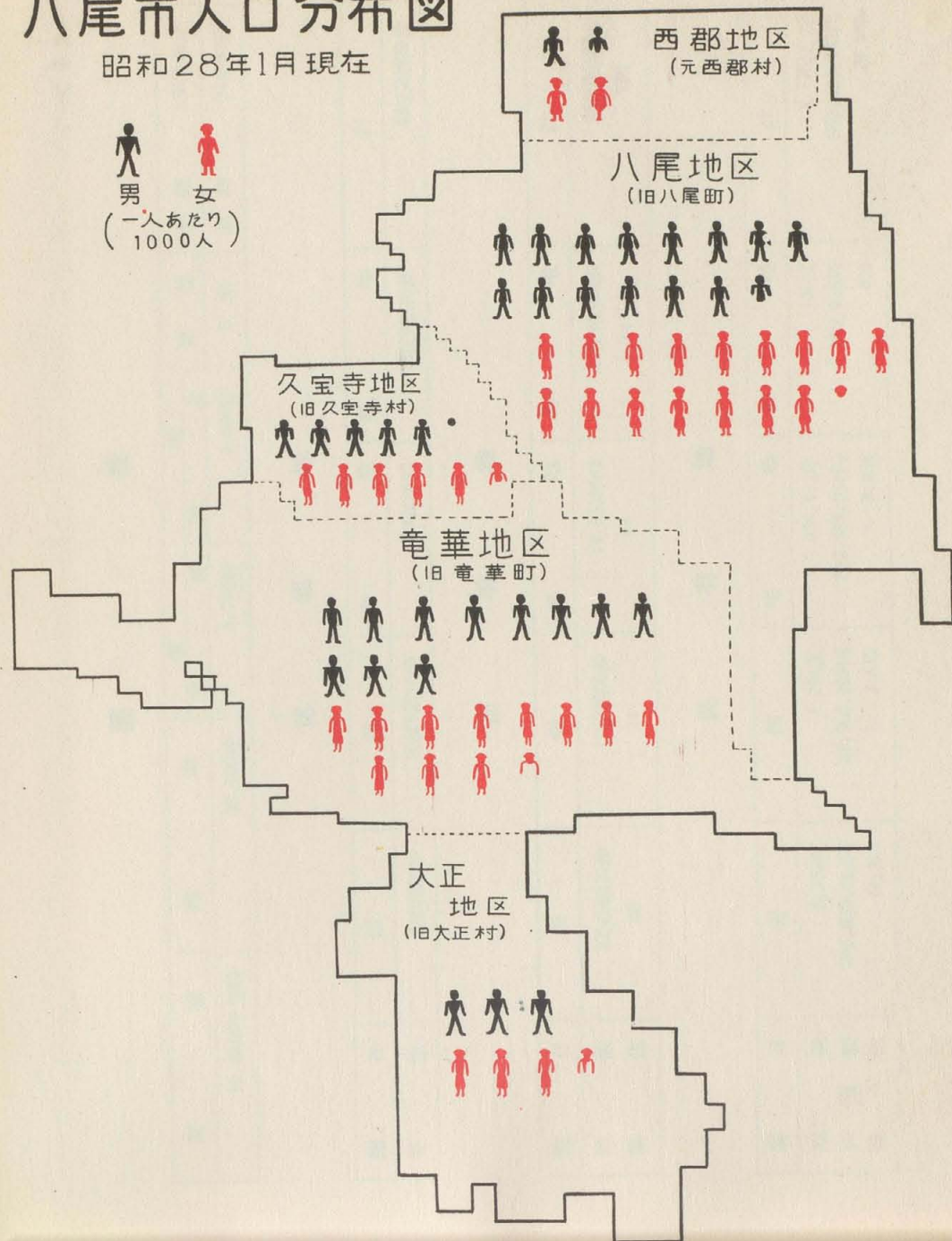


八尾市人口分布図

昭和28年1月現在



 男 女
 (一人あたり
 1000人)



八里市人口分布图

1954年10月31日

八里市 (Bali)

总人口
(Total Population)

总人口
(Total Population)

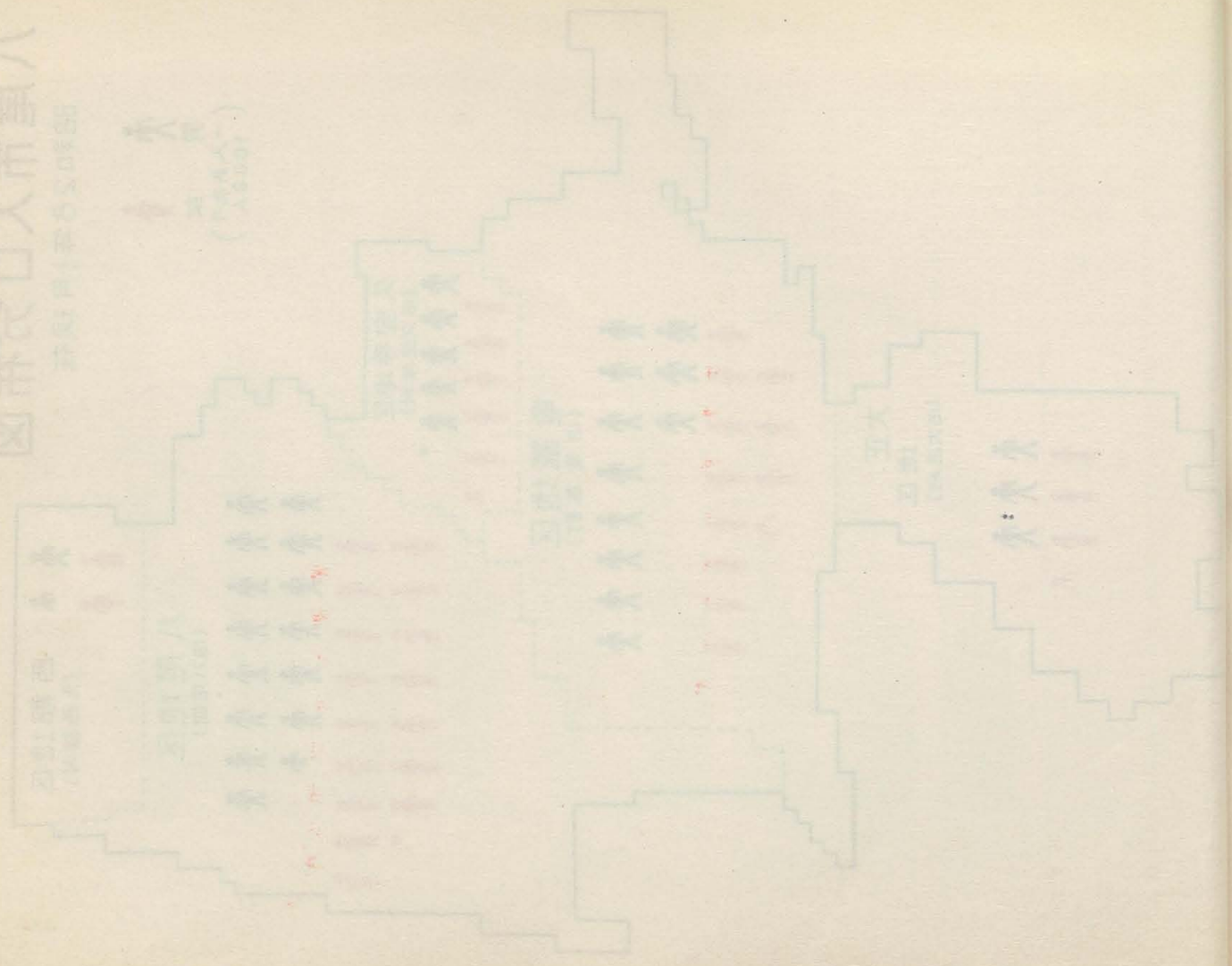
第一区
第二区
第三区
第四区
第五区
第六区
第七区
第八区
第九区
第十区

第十一区
第十二区
第十三区
第十四区
第十五区
第十六区
第十七区
第十八区
第十九区
第二十区

第二十一区
第二十二区
第二十三区
第二十四区
第二十五区
第二十六区
第二十七区
第二十八区
第二十九区
第三十区

第三十一区
第三十二区
第三十三区
第三十四区
第三十五区
第三十六区
第三十七区
第三十八区
第三十九区
第四十区

第四十一区
第四十二区
第四十三区
第四十四区
第四十五区
第四十六区
第四十七区
第四十八区
第四十九区
第五十区



面 積

面 積	周 圍	廣 域		海 拔	東 經	135度36分
		東 西	南 北			
19,2918平方秆	37,100秆	5,700秆	7,400秆	8 米	北 緯	34度37分

免 租 地

種 目	田	畑	宅 地	雜 地	計
坪 数	5反3畝6步	10反5畝16步	1926坪92	20反9畝26步	43反2畝25步

市 有 地

種 目	田	畑	宅 地	雜 地	計
坪 数	22反5畝21步	1反7畝06步	14,553坪82	23反6畝03步	96反0畝23步
筆 数	50	11	94	44	199

民 有 地

種 目	田	畑	宅 地	雜 地	計
地 積	8,232反	1,296反	939,191坪	130反	2,778反 畝
評 價 額	245,028,164円	26,903,989円	572,989,054円	7,702,935円	852,624,142円
筆 数	14,327	2,612	8,236	801	25,655

人口及世帯数

(昭和27年12月31日現在)

地区	八尾	山本	久宝寺	西郡	龍華	竹淵	大正	計	
人口	男	10,242	4,267	5,138	1,724	7,491	3,658	3,217	35,737
	女	10,810	4,644	5,247	1,794	7,701	3,636	3,489	37,321
	計	21,052	8,911	10,385	3,518	15,192	7,294	6,706	73,058
世帯数	4,462	1,924	2,535	851	3,537	1,761	1,440	16,510	

職業別人口

(昭和26年2月15日現在)

製造業	商業	公務員 団体	農業	運輸通信	建設工業	サービス業	自由業	金融	ガス及 電気	鉱業	林業	水産業	其他	失業	無職	合計
6,067	3,427	2,324	2,182	1,334	928	764	719	507	365	163	16	12	2,420	841	45,824	67,893人

年度別人口

(旧町村別)

旧町村名		旧八尾町		旧龍華町		旧久宝寺村		旧大正村		旧西郡村		合計	
年度別	男女別	男	女	男	女	男	女	男	女	男	女	男	女
	合併前	昭和15年	8,324	8,673	8,763	8,366	4,236	4,145	2,324	2,408	1,302	1,577	24,969
〃 20〃		10,332	12,193	9,109	9,944	4,282	4,936	2,339	2,779	1,496	1,689	27,553	31,541
〃 22〃		11,143	12,174	10,015	10,619	4,586	4,914	2,805	3,090	1,482	1,580	30,031	32,377
合併後	〃 23〃	11,409	12,376	10,309	11,063	4,750	5,140	2,948	3,217	1,531	1,680	30,947	33,484
	〃 24〃	11,788	12,576	10,409	11,083	4,956	5,165	2,981	3,272	1,551	1,718	31,685	33,860
	〃 25〃	12,167	13,176	10,520	11,102	4,892	5,191	3,018	3,327	1,572	1,727	32,169	34,525
	〃 26〃	14,509	15,454	11,149	11,337	5,138	5,247	3,217	3,487	1,724	1,794	35,737	37,321

月別轉出入者數調

	1月						2月						3月						4月					
	轉出			轉入			轉出			轉入			轉出			轉入			轉出			轉入		
	男	女	計	男	女	計	男	女	計	男	女	計	男	女	計	男	女	計	男	女	計	男	女	計
西八山久竹龍大計	6	17	23	17	18	35	7	6	13	15	15	30	14	12	26	30	18	48	18	15	33	11	12	23
郡尾本寺淵華正	77	65	142	84	89	173	65	115	180	83	127	210	81	72	153	104	121	225	81	94	175	148	134	282
宝	50	51	101	41	34	75	40	55	95	43	58	101	54	49	103	71	90	161	65	38	103	94	77	171
計	28	31	59	24	18	42	34	39	73	18	23	41	54	47	101	32	50	82	42	33	75	57	36	93
	20	25	45	21	18	39	16	33	49	40	27	67	36	40	76	41	52	93	36	27	63	44	45	89
	48	26	74	45	34	79	65	61	126	62	66	128	73	65	138	65	59	124	56	75	131	86	82	168
	12	17	29	4	10	14	12	25	37	10	12	22	11	13	24	6	7	13	17	2	40	14	8	22
	241	232	473	236	221	457	239	334	573	271	328	599	323	298	621	349	397	746	315	305	620	454	394	848

	5月						6月						7月						8月						9月					
	轉出			轉入			轉出			轉入			轉出			轉入			轉出			轉入			轉出			轉入		
	男	女	計	男	女	計	男	女	計	男	女	計	男	女	計	男	女	計	男	女	計	男	女	計	男	女	計			
19	18	37	20	31	51	23	24	47	23	23	46	17	17	34	10	11	21	6	12	18	16	11	27	11	14	25	15	15	30	
84	88	172	123	154	277	64	62	126	64	67	131	86	83	169	64	96	160	85	78	163	78	81	159	113	120	233	146	103	239	
45	36	81	88	94	182	38	50	88	45	44	89	41	46	87	42	71	113	47	48	95	54	45	99	39	41	80	43	45	89	
24	24	48	43	27	70	48	38	86	41	43	84	26	25	51	37	28	65	33	26	59	29	21	50	24	24	48	33	31	64	
29	23	52	38	41	79	27	36	63	45	40	85	26	23	49	35	31	66	36	52	88	23	29	52	36	31	67	40	42	82	
62	62	124	61	59	120	51	81	132	30	46	76	43	40	83	35	26	61	38	43	81	41	19	60	43	45	88	47	47	94	
4	8	12	4	9	13	12	4	16	7	7	14	10	17	27	12	9	21	10	12	22	4	11	15	8	6	14	13	6	19	
267	259	526	377	415	892	263	295	558	255	270	525	249	251	500	235	272	507	255	271	526	245	217	462	274	281	555	327	290	717	

	10月						11月						12月						合計					
	轉出			轉入			轉出			轉入			轉出			轉入			轉出			轉入		
	男	女	計	男	女	計	男	女	計	男	女	計	男	女	計	男	女	計	男	女	計	男	女	計
20	17	37	16	19	35	8	10	18	22	19	41	12	8	20	15	11	26	161	170	331	210	203	413	
103	104	207	127	110	237	103	112	215	139	132	271	84	103	187	103	92	195	1,026	1,096	2,122	1,253	1,306	2,559	
64	59	123	48	51	99	40	38	78	32	45	77	45	57	102	45	55	100	568	568	1,136	646	710	1,356	
37	32	69	35	36	71	17	35	52	31	41	72	25	29	54	26	23	49	392	383	775	406	377	783	
56	59	115	41	43	84	13	16	29	19	24	43	22	23	45	24	34	58	353	388	741	411	426	837	
48	35	83	30	36	68	59	44	103	31	27	58	49	33	82	43	38	81	635	610	1,245	576	541	1,117	
11	17	28	10	11	21	18	28	46	9	7	16	4	15	19	4	8	12	129	185	314	97	105	202	
339	323	662	307	308	615	258	283	541	283	29	578	241	268	509	260	261	521	3,264	3,400	6,664	3,595	3,668	7,267	

本籍人口及戸籍数 (昭和26年10月1日現在)

戸籍数	本籍人口		計
	男	女	
10,541	20,534	22,216	42,750

戸籍事務取扱件数 (昭和26年12月~27年11月)

種別	本籍	非本籍	計
出生	922	750	1,672
認知	30	7	37
養子縁組	89	13	102
養子離縁	19	3	22
婚姻	571	85	656
離婚	73	6	79
親権	1	0	1
後見	7	0	7
死亡	366	328	694
復氏	8	0	8
姻族関係終了	1	0	1
入籍	29	3	32
分籍	48	0	48
氏名変更	0	0	0
氏名転籍	6	1	7
更正	193	0	193
追完訂正	15	6	21
家督相続	106	0	106
更正その他	3	0	3
計	2,487	1,202	3,689

外国人登録者数調 (昭和27年12月31日現在)

国籍	男女別		計
	男	女	
朝鮮人	387	364	751
韓国人	534	452	986
中国人	17	14	31
台湾人	0	0	0
英国人	2	0	2
カナダ人	1	0	1
ベルギー人	0	5	5
計	941	835	1,776

人口動態月別概況 (昭和27年)

	出生児数			死亡者数			自然増加	月末現在推計人口	婚姻件数	離婚件数	死産胎数
	総数	男	女	総数	男	女					
26年	1,425	745	630	580	284	296	845	71,490	430	44	164
27年1月	143	78	70	64	34	30	84	71,746	30	4	18
2 //	142	66	76	57	24	33	85	71,786	44	3	14
3 //	137	78	59	52	26	26	85	72,006	34	1	14
4 //	103	46	57	50	24	26	53	72,280	37	4	13
5 //	95	52	43	44	24	20	51	72,686	40	7	12
6 //	79	45	34	22	17	27	35	72,718	41	4	8
7 //	107	51	56	51	18	33	56	72,760	19	7	10
8 //	55	24	31	32	18	14	23	72,766	24	3	11
9 //	102	49	53	41	21	20	61	72,879	47	5	17
10 //	132	66	66	41	25	16	91	72,906	48	3	10
11 //	106	56	50	35	20	15	71	72,947	40	6	10
12 //	122	63	59	45	9	36	15	73,057	38	3	8
計	1,328	674	654	534	260	290	710	73,057	442	50	145

政 行 編 三 第

市議會機構	11
歷代議長	11
歷代副議長	11
議員機構別	11
各部常任委員會開催數	11
常任委員會機構 (昭和27年5月—28年3月)	12
同 (昭和28年3月以降)	12
市議會會議狀況	13
市會議員一覽	13
審議事項	15
市行政機構	18
文書受發件數	19
市役所分課及職名別現在人調	20
職名別最高最低平均給与調	21
選 舉	22

主)

産
数

164

18

14

14

13

12

8

10

11

17

10

10

8

145