


第九編 產業

26年 統計表 農林部
(26年) 農林部 統計表



漢人聯

業

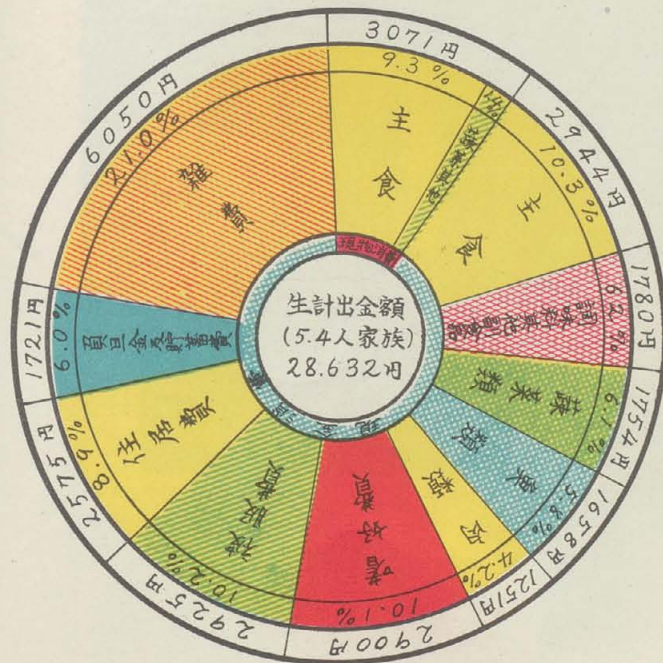
人院

各

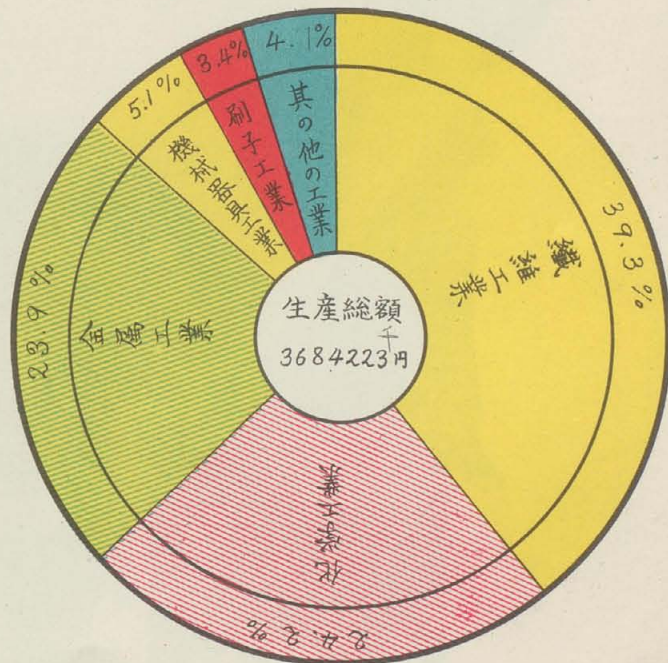
1721A

26年度 生計費調査

(26年11月10日-2月10日まで)





工業種別生産高比較表



工部局工程司

工部局工程司

工部局工程司







八尾商工会議所(左上)
中央は八尾農業協同組合
八尾特産の歯刷子(右上)





市立農業會館(上)
害虫驅除(中央)
土地改良作業(下)



Faint, illegible text or a title, possibly in Chinese characters, located below the architectural drawings.



Vertical text on the right edge of the page, likely a page number or a reference code.

会社及工場調

(昭和26年9月20日調)

種目	地区	会社数					従業者数					生産額							
		八尾	龍華	久宝寺	大正	西郡	計	八尾	龍華	久宝寺	大正	西郡	計	八尾	龍華	久宝寺	大正	西郡	計
		千円		千円		千円		千円		千円		千円		千円		千円		千円	
機器具		9	8	10			27	126	124	302			552	44,604	27,037	115,997			187,638
織物			2				2		52				52		30,961			30,961	
綿			3				3		115				115		33,248			33,248	
パツキン		18		1			19	272		13			285	116,276		9,613		125,889	
子工		3	1	1			5	27	8	35			70	5,429	375	11,896		17,700	
属品		3	7	1	1		12	59	692	36	5		792	15,993	857,410	7,415	240	881,058	
学		1	1				3	35	26		9		70	13,815	5,744		714	20,273	
維他		7	6	2		1	16	132	439	157	48		766	68,145	585,556	227,940		1,216,405	
他		5	15	5	7	2	34	103	1,111	98	212	117	1,641	57,204	920,972	106,964	233,405	1,436,587	
織其		6	5	1			11	89	90	9			197	21,800	29,657	4,957	650	57,064	
の計		52	46	21	10	3	132	843	2,647	650	235	165	4,540	343,266	2,490,960	484,782	235,009	3,684,223	

(但し従業員5人以上)

消費財市場小賣價格調査

(昭和26年5月~12月)

品名	銘柄	単位	月																平均	
			5	6	7	8	9	10	11	12	平均									
品名	銘柄	単位	八尾	布施	八尾	布施	八尾	布施	八尾	布施	八尾	布施	八尾	布施	八尾	布施	八尾	布施	八尾	布施
主食品	米平	1 升	143	140	150	150	150	160	155	160	160	160	165	190	135	160	145	140	151	155
			30	70	80	70	40	70	35	70	50	70	50	80	45	55	60	55	55	55
副食品	廻品	100 匁	25	25	20	20	13	15	18	15	19	15	13	18	20	18	17	13	18	17
			4	5	5	5	6	15	15	12	10	13	9	5	6	5	5	9	8	
			13	15	10	25	15	20	20	20	20	30	15	20	20	20	30	35	18	23
			20	25	35	20	25	30	27	35	30	30	30	50	45	40	35	33	30	
			25	15	20	20	15	20	30	27	35	30	25	30	40	40	40	28	28	
			80	80	40	40	40	70	45	70	45	70	49	125	150	125	140	90	74	
			110	80	100	80	90	70	80	95	80	95	80	90	90	80	100	85	88	
			60	65	60	70	55	70	60	65	60	80	55	80	60	50	60	59	66	
			160	150	140	200	150	200	150	200	180	150	180	160	180	180	180	180	165	177
			11	11	14	12	15	15	13	15	15	15	15	16	14	16	14	14	14	

調味料	醬砂食	油糖用油	有名品濃口	21 壺 共 1 1 1 升	120	170	150	140	160	130	170	120	130	100	160	100	120	125	130	125	143	126
	りんご	紅玉又国光	21 壺 共 1 1 1 升	430	590	370	450	350	350	350	370	390	370	400	375						331	417
			100 匁	23	28	19	30	23	23	45		30	30	23	30	25	30	25	30		27	29
織雑品	綿織物	織織物	晒木綿2号△	1 反	480	500	410	500	400	400	260	380	110	110	400	450	390	450	400		356	399
	綿織物	織織物	手織綿洋タ	1 反	2000	1300	1100	1800	1200	1500	1800	1300	1700	2000	2000	2200	2000	2500			1631	1800
	靴	靴	純綿三重底	1 反	70	60	65	50	70	45	60	80	55	70	70	70	50	70	50	65	61	64
			綿三底40番	1 反	110	120	110	150	110	150	75	70	75	100	110	100	80			92	115	
	薪	松材長1.3廻2.7尺	1 束	40	45	40	45	40	37	40	40	40	40	40	60	40	45	39	42	40	43	41
	石けん	花王俗用 40g	1 ケ	30	30	25	30	25	30	23	25	23	35	23	35						25	31

農地改革に伴う開放面積

年 度	面 積				
	田	畑	宅 地	雑 種 地	計
	559,9反9畝07步	159,5反5畝15步	923,699坪34	16,6反5畝27步	1,044,1反8畝18步
昭和 22 年度	373町7反0畝18步	54町4反1畝14步			428町1反2畝02步
昭和 23 年度	52町8反7畝02步	6町5反1畝19步	34,943坪		71町0反3畝14步
昭和 24 年度	24町4反1畝07步	4町0反4畝17步			28町4反5畝24步
昭和 25 年度	10町3反3畝03步	6町1反1畝10步			16町4反4畝21步
昭和 26 年度	22町2反1畝22步	1町1反1畝25步			23町3反3畝17步

經營耕地面積広狹別

綿

經營耕地面積広狹別

A 田 面 積

農家の利用種類別経営土地面積

		総面積(6) (1)+(2)+(3)+(4)+(5)	一毛作田 (1)	二毛作田 (2)	三毛作の稲田 (3)	夏作に畑作物を 作り稲を作らな かつた田(4)	その他の田 (5)
総 数		町 歩 633,1728	町 歩 268,2915	町 歩 362,3602	—	町 歩 2,5211	—
経営耕地面積広狭別	1 反未満	5,1409	1,7904	3,1202	—	2303	—
	1 反以上	35,5103	15,7815	18,9907	—	7311	—
	2 反未満						
	2 反以上	58,9025	23,3221	35,0822	—	4912	—
	3 反未満						
	3 反以上	167,0513	74,7027	91,8313	—	5103	—
	5 反未満						
	5 反以上	304,2602	131,7721	172,1329	—	3412	—
	1 町未満						
1 町以上	62,3006	20,9017	41,1819	—	2100	—	
1町5反未満							

B 樹園地及び畑面積

		樹 園 地 面 積			畑 面 積			
		総面積(10) (7)+(8)+(9)	果 樹 園 (7)	茶 園 (8)	その他の樹園地 (9)	総面積(13) (11)+(12)	普 通 地 (11)	その他の地 (12)
総 数		—	—	—	—	町 歩 125,4421	町 歩 125,3812	町 歩 609
経営耕地面積広狭別	1 反未満	—	—	—	—	2,0810	2,0203	609
	1 反以上	—	—	—	—	2,7912	2,7912	—
	2 反未満							
	2 反以上	—	—	—	—	3,0510	3,0510	—
	3 反未満							
	3 反以上	—	—	—	—	35,7802	35,7802	—
	5 反未満							
	5 反以上	—	—	—	—	76,3601	76,3601	—
	1 町未満							
1 町以上	—	—	—	—	5,3714	5,3714	—	
1町5反未満								

C 總 括 表

種別	經營土地 總面積 (14)+(15)	林 (15)	野 探 草 地 (16)	耕 地 面 積			
				耕地總面積(14) (6)+(10)+(13)	田 (6)	樹 園 地 (10)	畑 (13)
總 計	町 步 758,6219	—	—	町 步 758,6219	町 步 633,1723	—	町 步 125,4421
經營耕地面積広狹別	1 反未満	—	—	7,2221	5,1409	—	2,0312
	1 反以上 2 反未満	38,3015	—	38,3015	35,5103	—	2,7912
	2 反以上 3 反未満	61,9605	—	61,9605	58,9025	—	3,0510
	3 反以上 5 反未満	202,8315	—	202,8315	167,0513	—	35,7302
	5 反以上 1 町未満	380,6203	—	380,6203	304,2602	—	76,3601
	1 町以上 1町5反未満	67,6720	—	67,6720	62,3006	—	5,3714

水 利 關 係 調 査

種別	系 統 別 面 積										
	全水田 面積	河川掛(A)	滑水掛(B)	地 下 水 掛(C)	市街地 (D)	其の他(E)	(A)+(B)	(A)+(C)	(A)+(D)	(B)+(C)	(B)+(D)
市町村名	町	町	町	町	町	町	町	町	町	町	町
總 計	630,65	325,53	2,00	89,19	35,30	16,38	—	146,25	—	16,00	—

排 水 不 良 地 面 積

種別	全 水 田 面積	内 訳		排 水 不 良 地 面 積	1 毛 作 田		2 毛 作 田	
		1 毛 作 田	2 毛 作 田		町	町	町	町
市町村名	町	町	町	町	町	町	町	町
總 計	630,65	268,29	362,36	398,17	町	町	町	町

設立土地改良區關係面積調査

(昭和26年12月末現在調)

地目別面積 土地改良區名	田面積	畑面積	其の他の面積	計	備考			
					唧筒工場	組合有水路數	民有水路數	民有道路數
楠根川沿岸第二土地改良區	反 835,918	反 105,704	反 3,600,9	反 945,222,9	反 0,129,4	反 0,219	反 3,112,5	—
同第三土地改良區	642,000	331,000	11,301	1034,301	0,200	—	11,101	—
八尾土地改良區	541,707	—	22,505	564,212	組合有地区外0,017 民有地区内0,118	—	3,000	反 19,000

專業兼業別農家人口

總數		專業農家世帯員數			兼業農家世帯員數			
男	女	計	男	女	計	男	女	計
人 4,959	人 4,978	人 9,937	人 3,053	人 3,001	人 6,054	人 1,906	人 1,977	人 3,883

自小作別農家人口

總數	自作	自作兼小作	小作
9,937人	3,040人	2,976人	3,921人

專業兼業及自小作別農家戸數

農家戸數	專業兼業別戸數		自小作別戸數		
	專業	兼業	自作	自小作	小作
1,710戸	976戸	734戸	1,119戸	512戸	79戸

農作物作付状況

作		付		面		積	
稻	麦	甘	諸	馬	鈴	薯	菜
6,115,6反	3,487反		862反		1,181反		750反
							2,710反

地区別明細

地区別	農家戸数	米作農家		畑作農家		田		畑		計	備考
		戸	戸	戸	戸	反	反	反	反		
入龍久大西 宝 尾華寺正郡 合計	610	607	3	2,563,5	586,6	3,150,1					
	379	368	11	1,238,1	199,6	1,437,7					
	169	167	2	727,3	169,2	896,5					
	428	428		1,148,3	12,7	1,161,0					
	124	124		438,4	113,5	551,9					
合計	1,710	1,694	16	6,115,6	1,081,6	7,197,2					

自作小作別耕地面積

地区別	自作地		小作地		合計	
	田	畑	田	畑	田	畑
入龍久大西 宝 尾華寺正郡 合計	2,118,5	502,2	445,0	84,4	2,563,5	586,6
	1,141,9	165,7	96,2	33,9	1,238,1	199,6
	641,2	147,2	86,1	22,0	727,3	169,2
	932,8	8,3	215,5	4,4	1,148,3	12,7
	421,7	112,0	16,7	1,5	438,4	113,5
合計	5,256,1	935,4	859,5	146,2	6,115,6	1,081,6

農産物種類別收穫高

種 類	收 穫 高	種 類	收 穫 高
米	うるち 13,147石72 もち 1,056石	ねな ぎす なす ト瓜 マ 菜う 白 体ぼ 若 菜ほ 人 甘 甘 みつ ず み け な つ な	19,670× 7,100× 6,000× 14,280× 15,744× 1,212× 137,910× 13,638× 8,089× 405,070×
麦 類 雑穀 里芋 甘藷 馬鈴薯 大根 かぼち ら草	853,213石 .5,558×400 6,129× 15,588× 235,000× 7,560× 19,674× 20,574× 2,700×		

産米政府買入指示数量地區別割當

(昭和二十六年産)

地 区 別	收 穫 見 込 積	收 穫 見 込 高	総 保 有 数 量	政 府 買 入 数 量	
				副 (玄米石)	正 (玄米トソ)
八 龍 久 宝 大 寺 西 正 合 郡 計	反	石	石	石	
	2,801,8	6,407,7	3,873,16	2,532,19	379,828,50
	1,356,3	2,993,3	2,312,38	680,50	102,075,00
	739,1	1,669,6	1,051,38	618,10	92,715,00
	1,173,2	2,925,4	2,339,46	585,25	87,787,50
	507,6	1,274,1	819,96	453,96	68,094,00
6,578,0	15,270,1	10,396,34	4,870,00	730,500,00	

産麥類生産割當

(昭和二十六年)

地区別	面積	生産高	裸麥		小麥	
			面積	生産高	面積	生産高
八龍久大西合 宝 尾華寺正郡計	反	石	反	石	反	石
	1012	1541	635	930	377	611
	685	985	430	595	255	390
	226	350	141	211	85	139
	643	970	404	586	239	384
	238	355	148	213	90	142
2804	4201	1758	2535	1046	1666	

重種限面積量表示許人買預麦著

買預人	面積 (反)	生産高 (石)	買預額 (円)	買預率 (%)
八龍	1012	1541	1,000.00	23.81
久大	685	985	685.00	16.31
西合	226	350	226.00	5.38
宝	643	970	643.00	15.30
尾華寺	238	355	238.00	5.67
正郡計	2804	4201	2,804.00	66.53

第十編 治安・防災