

第 第
二 三
編 編

土 人

地 口

址
中
に
宝
し
て
新
日
駅
い
計
戸
里
町
5町

續編

三

續編

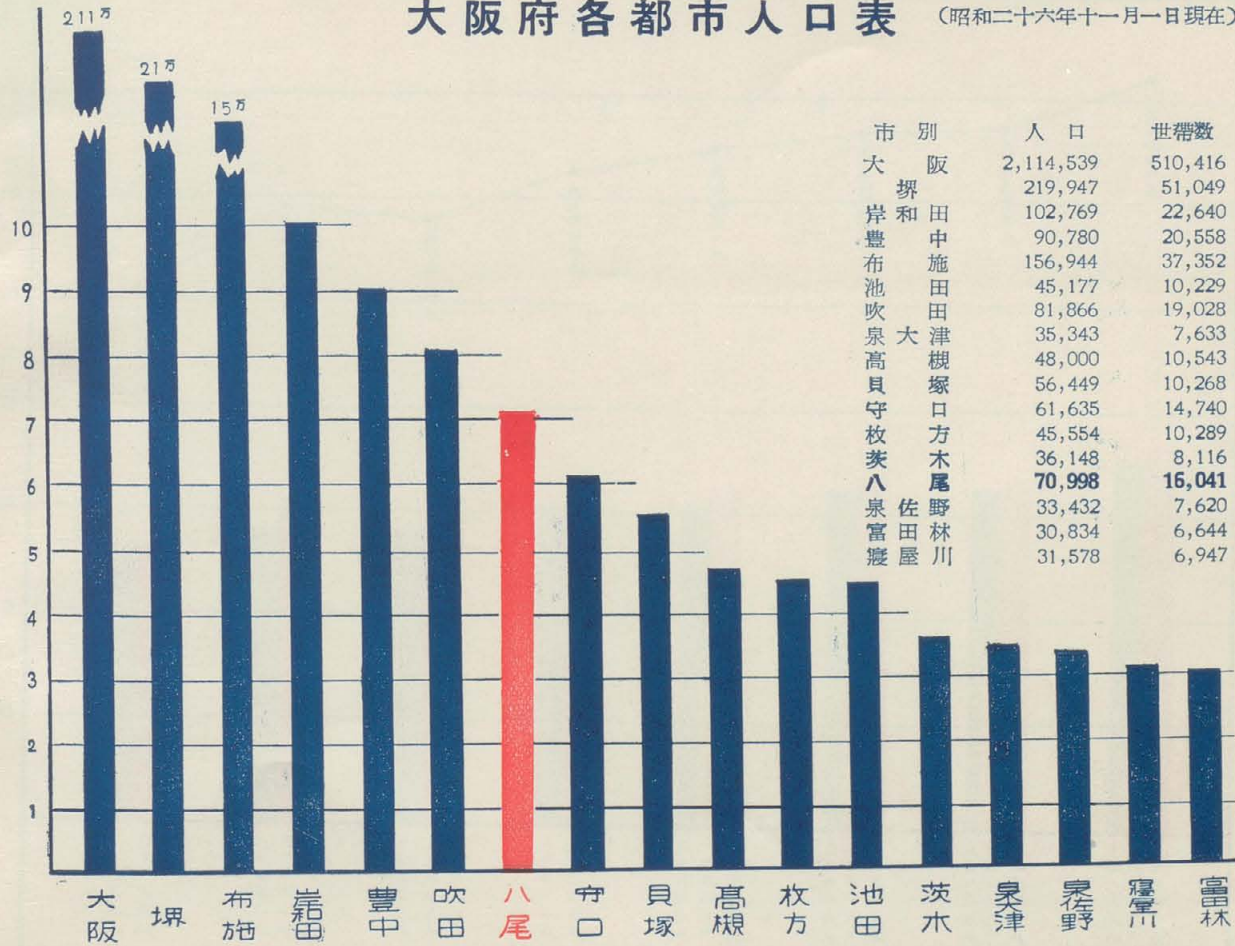
人士

目錄

11. 11. 11
11. 11. 11
11. 11. 11
11. 11. 11

大阪府各都市人口表

(昭和二十六年十一月一日現在)



六期市香香港人口表


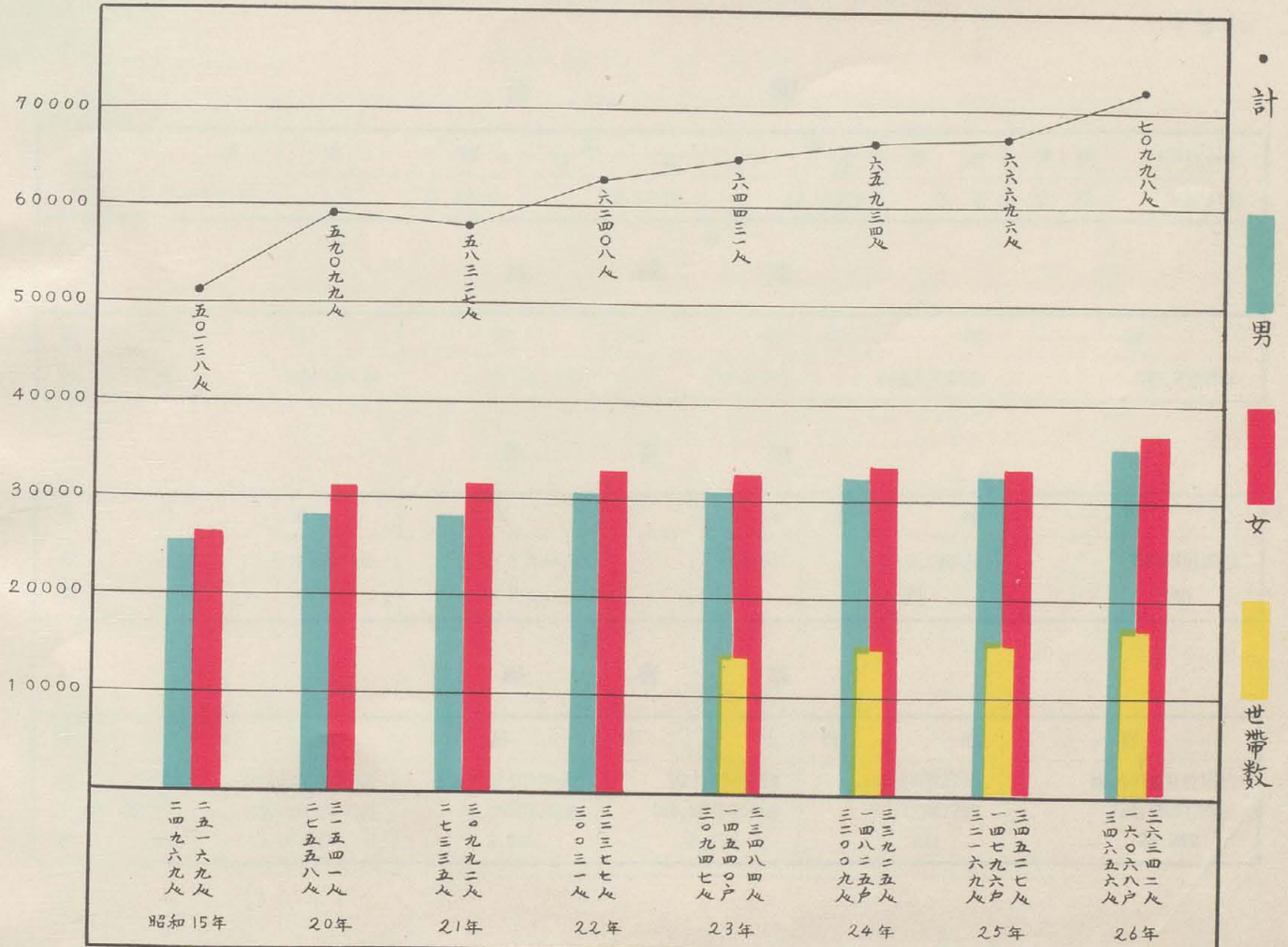
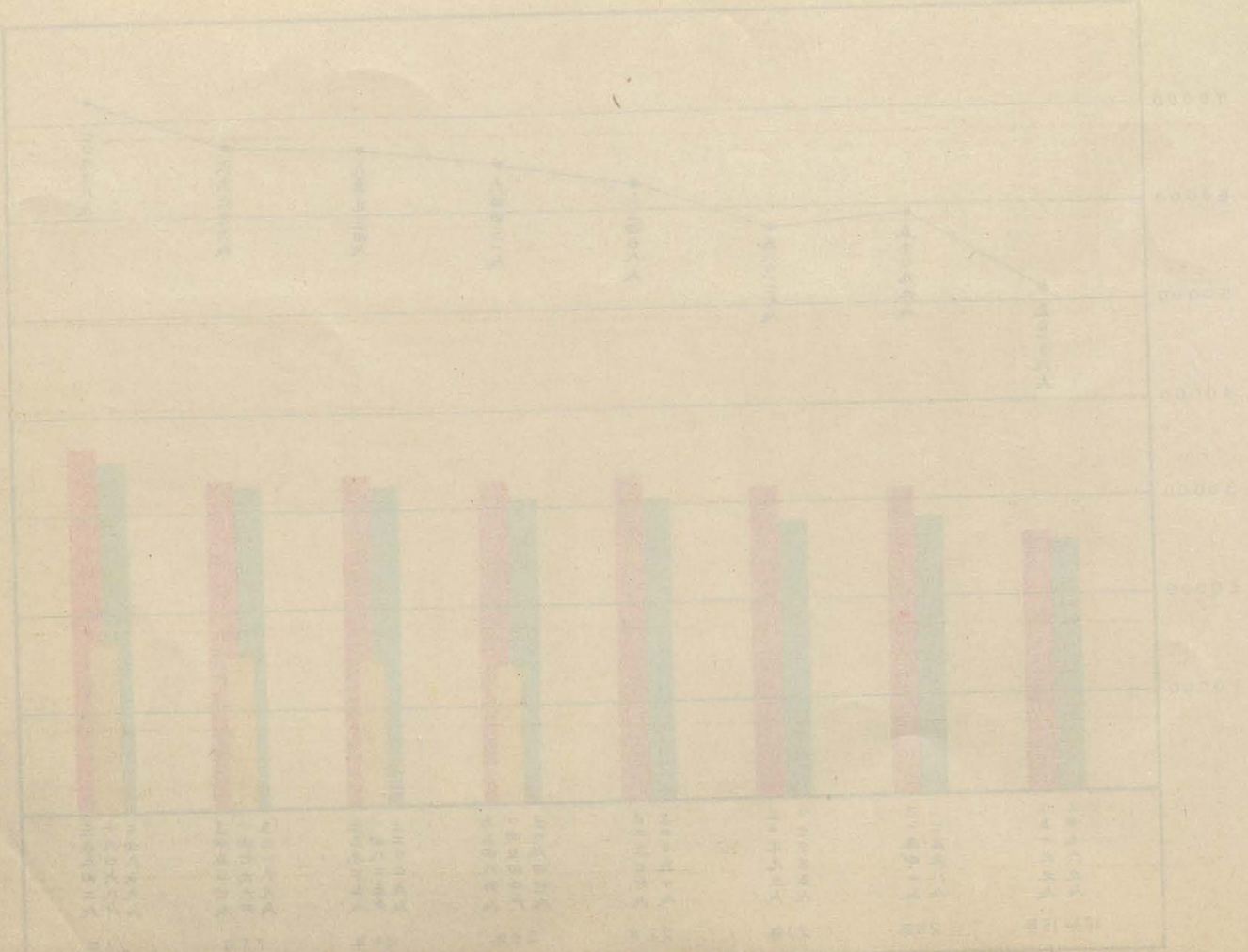


Figure 1: Population of Hong Kong Market in Six Periods

八尾人口帯数の推移



八景人口帯の統計



面 積

面 積	周 囲	広 域		海 抜	東 經	135度36分
		東 西	南 北			
19,2718平方杆	37,100杆	8,275杆	12,440杆	8 米	北 緯	34度37分

免 租 地

種 目	田	畑	宅 地	雜 地	計
坪 数	5反3畝6步	10反5畝16步	1926坪92	20反9畝26步	43反2畝25步

市 有 地

種 目	田	畑	宅 地	雜 地	計
坪 数	41反4畝24步	10反5畝24步	808坪91	21反1畝5步	73反8畝22步
筆 数	82	9	28	26	145

民 有 地

種 目	田	畑	宅 地	雜 地	計
地 積	5,599反9畝7步	1,595反5畝15步	923,699坪34	166反5畝27步	10,441反0畝18步
賃 貸 價 格	206,926円87錢	24,863円75錢	484,884円61錢	8,117円72錢	724,792円95錢
筆 数	14,287	2,565	8,176	221	25,249

人口及世帯数

(昭和26年12月31日現在)

地 区	人 口			世 帯 数
	男	女	計	
入 山 久 西 龍 華 大 宝 寺 郡 華 西 正 計		9,778	10,511	20,289
		4,181	4,485	8,666
		5,185	5,288	10,473
		1,686	1,758	3,444
		7,353	7,714	15,067
		3,613	3,607	7,220
		3,144	3,443	6,587
		34,940	36,806	71,746
				16,147

職 業 別 人 口

(昭和26年2月15日現在)

製造業	商 業	公務及 研 究 体	農 業	運輸通信	建設工業	サービス業	自由業	金 融	ガ ス 及 電 気	礦 業	林 業	木 産	其 他	失 業	無 職	合 計
6,067	3,427	2,324	2,182	1,334	923	764	719	507	365	163	16	12	2,420	841	45,824	67,893人

年 度 別 人 口

(旧町村別)

旧 町 名	旧 入 尾 町		旧 龍 華 町		旧 久 宝 寺 村		旧 大 正 村		旧 西 郡 村		合 計		
	男	女	男	女	男	女	男	女	男	女	男	女	
年度別													
合併前	昭和15年	8,324	8,673	8,763	8,366	4,236	4,145	2,324	2,408	1,302	1,577	24,969	25,169
	20	10,332	12,193	9,100	9,944	4,282	4,936	2,339	2,779	1,496	1,689	27,558	31,541
	21	10,707	12,347	8,480	9,346	4,398	4,995	2,347	2,756	1,403	1,548	27,335	30,992
	22	11,143	12,174	10,015	10,619	4,586	4,914	2,805	3,090	1,482	1,580	30,031	32,377
合併後	23	11,409	12,376	10,300	11,063	4,750	5,140	2,948	3,217	1,531	1,630	30,947	33,484
	24	11,783	12,576	10,409	11,083	4,956	5,165	2,981	3,272	1,551	1,708	31,685	33,860
	25	12,167	13,176	10,520	11,102	4,892	5,191	3,018	3,327	1,572	1,727	32,169	34,525

月別轉出入者数調

	6 月						7 月						8 月					
	轉 出			轉 入			轉 出			轉 入			轉 出			轉 入		
	男	女	計	男	女	計	男	女	計	男	女	計	男	女	計	男	女	計
尾木	74	67	141	158	172	270	114	92	206	179	181	360	52	71	123	207	252	461
山本	20	24	44	34	37	108	37	44	81	55	58	113	42	50	92	42	43	85
龍華	49	72	121	83	82	165	60	32	92	63	64	127	62	68	130	71	78	149
西華	28	27	55	20	27	47	27	23	52	41	36	77	30	45	75	29	38	67
久宝寺	38	42	80	42	45	87	32	33	65	41	57	98	37	50	90	48	48	96
正郡	8	7	15	15	16	31	20	22	42	9	19	28	20	21	41	26	38	64
大西	12	8	20	10	10	20	6	10	16	15	8	23	5	8	13	4	8	12
計	229	247	476	362	366	728	298	256	554	403	421	824	248	316	564	429	565	994

	9 月						10 月						11 月						12 月					
	出 入			出 入			出 入			出 入			出 入			出 入			出 入					
	男	女	計	男	女	計	男	女	計	男	女	計	男	女	計	男	女	計	男	女	計			
計	108	89	196	169	167	336	126	108	234	440	498	938	103	109	212	158	174	332	99	87	186	197	193	390
	48	40	88	44	60	104	54	52	106	45	46	91	59	44	103	39	62	101	46	42	88	64	43	107
	61	76	137	71	81	152	68	67	135	61	69	130	69	61	127	82	90	174	47	45	92	57	56	113
	41	40	81	34	38	72	18	17	35	39	49	88	31	61	92	21	41	62	30	21	59	29	24	53
	60	71	131	47	55	102	31	34	65	45	57	102	30	35	68	41	58	99	29	33	62	30	30	60
	17	20	37	22	26	48	14	18	32	29	31	60	21	22	45	33	33	66	5	16	25	20	13	33
	8	11	19	25	27	52	8	16	24	17	17	34	5	15	24	11	18	19	8	6	14	12	12	24
	343	346	689	412	454	866	319	312	631	674	767	1,441	325	346	671	385	466	851	268	258	526	409	371	780

外国人登録者数調

(昭和26年12月31日現在)

国籍	朝鮮人	韓国人	中国人	台湾人	英国人	カナダ人	ペルー人	計
男	443	548	9	10	3	1	0	1,014
女	400	450	5	9	0	0	5	869
計	843	998	14	19	3	1	5	1,883

本籍人口及戶籍數

(昭和26年10月1日現在)

戶籍數	本籍人口		計
	男	女	
10,408	22,945	23,890	46,825

戶籍事務取扱件數

(昭和25年11月~26年10月)

種別	本籍	非本籍	計
出生	1,003	754	1,762
認養	27	6	33
養子	106	8	114
離縁	14	1	15
生知組組	603	72	675
組組	72	5	77
組組	4	0	4
組組	11	1	12
組組	405	327	733
組組	15	1	16
組組	1	1	2
組組	43	7	50
組組	43	0	43
組組	1	0	1
組組	1	1	2
組組	211	0	211
組組	13	1	14
組組	40	0	40
組組	8	0	8
計	2,627	1,185	3,812

第四編 行政